

PROGRESANDO JUNTOS



CURSO 104

LA IGLESIA



Se mantenían firmes en la enseñanza de los apóstoles, en la comunión, en el partimiento del pan y en la oración.

De casa en casa partían el pan y compartían la comida con alegría y generosidad.

Hechos 2:42 y 46b

www.ProgressingTogether.com
info@progressingtogether.com
MAYO de 2025

CURSO 104: La Iglesia

Objetivos del curso

1. *Obtener una visión bíblica de la naturaleza gloriosa de la Iglesia de Jesucristo.*
2. *Comprender el papel y las prácticas de la iglesia local.*
3. *Unirse a otros en la misión de Cristo de edificar Su Iglesia*
4. *Comprometerse a mantener la unidad en la iglesia local.*

Lecciones

1	La Fundación la Iglesia
2	La naturaleza de la Iglesia
3	Las "ordenanzas" de la Iglesia
4	Líderes de la Iglesia
5	Preservar la unidad de la Iglesia

Introducción

Cuando Dios llamó a Abraham (Génesis 12), Él reveló Su plan maravilloso para redimir a la raza humana y ganarla de nuevo para Sí. Él prometió bendecir a todas las familias y tribus de la tierra a través de la 'simiente' de Abraham, su propio descendiente. Cuando Jesús redimió a la humanidad a través de su muerte y su resurrección, Él estableció una nueva comunidad que uniría a todo aquel que creyera en Él de entre todas las familias de la tierra como una sola familia, como miembros de Su cuerpo, la Iglesia (Efesios 3:6,10).

La verdadera Iglesia de Jesucristo está formada por creyentes de cada tribu y nación quienes han puesto su fe en Jesús y se han unido para adorar a Dios y animarse los unos a los otros.

Es nuestra oración, que, al estudiar estas lecciones, crezcas en tu entendimiento del diseño de Dios para la Iglesia y te comprometas a la misión de Cristo de edificar su Iglesia.

Testimonio

Tu líder de grupo te hará ver o escuchar un testimonio relacionado con el tema de este curso.



Lección 1: La Fundación de la Iglesia

Hechos 2:1-47

Nombre: Fecha:

Objetivos de la lección

1. Comprender cómo se formó la Iglesia por primera vez, y particularmente el papel del Espíritu Santo y de los Apóstoles.
2. Comprender el papel de la fe para llegar a ser miembro de la Iglesia.
3. Revisar las principales actividades de la Iglesia y evaluar la propia participación en un cuerpo eclesial local.



En la fiesta de Pentecostés después de la resurrección de Jesucristo, la nueva Iglesia de Jesucristo fue inaugurada oficialmente. ¿Cómo fue que 12 apóstoles se convirtieron en testigos tan audaces e instrumentales en el comienzo de la Iglesia de Jesucristo? ¿Cómo las actividades y el enfoque de la primera iglesia nos sirven como modelo para la Iglesia de hoy?



Lee Hechos 2:1-47 cuidadosamente.



Explicación o ciertos números:

- **50:** La fiesta se llama 'Pentecostés' (versículo 1) porque viene 50 días después de la fiesta judía de la Pascua. ('Pentecostés' significa 50º en griego.)
- **11:** "Los once" (versículo 14) son los otros 11 apóstoles además de Pedro.
- **3:** Era alrededor de la hora tercera (versículo 15) cuando Pedro comenzó a predicar, esto es, a las nueve de la mañana.



En Hechos 1:4-8, encontramos las últimas palabras que el Jesús resucitado habla a sus discípulos. Les ordenó "no apartarse de Jerusalén, sino esperar la promesa del Padre" (v.4), que era el Espíritu Santo (v.5). Luego, les dice que una vez que tengan el Espíritu Santo, "recibirán poder" y serán Sus "testigos en Jerusalén, Judea y Samaria, y hasta el fin de la tierra". (v.8)



¿De qué manera los eventos registrados en Hechos 2 son un cumplimiento de las palabras de Jesús en Hechos 1:4-8?

.....

.....

.....

.....

.....

Actividad de la Iglesia	¿Qué estoy haciendo?	¿Qué necesito cambiar?
<p>La enseñanza de los apóstoles: Aprendiendo la Palabra de Dios</p>	<p>.....</p> <p>.....</p> <p>.....</p> <p>.....</p>	<p>.....</p> <p>.....</p> <p>.....</p> <p>.....</p>
<p>Comunidad/Fraternidad: Animando y ayudando a otros en la iglesia.</p>	<p>.....</p> <p>.....</p> <p>.....</p> <p>.....</p>	<p>.....</p> <p>.....</p> <p>.....</p> <p>.....</p>
<p>Santa Comunión: Participando en la adoración en grupo.</p>	<p>.....</p> <p>.....</p> <p>.....</p> <p>.....</p>	<p>.....</p> <p>.....</p> <p>.....</p> <p>.....</p>
<p>Oración: Orar con y por los demás.</p>	<p>.....</p> <p>.....</p> <p>.....</p> <p>.....</p>	<p>.....</p> <p>.....</p> <p>.....</p> <p>.....</p>

- En la próxima semana, ora por tu iglesia, sus líderes y tu participación personal en ella. En particular, ora sobre los cambios que identificaste en la actividad de aplicación anterior y toma medidas para ponerlos en práctica.

 **Compartiendo**

Esta semana, comparte con los demás lo que has aprendido en esta lección. También puedes rehacer la lección con alguien.



Lección 2: La Naturaleza de la Iglesia

Nombre: Fecha:

Objetivos de la lección

1. Poder explicar cómo cada una de las cinco imágenes nos ayuda a comprender mejor la Iglesia de Jesucristo.
2. Darse cuenta de la naturaleza gloriosa de la Iglesia y el maravilloso privilegio de ser parte de ella.
3. Comprometerse a ayudar a la iglesia local a cumplir su alto llamado de glorificar a Cristo en este mundo.



¿Cómo vas?

1. ¿Cuáles fueron los puntos principales de la última lección?
2. ¿Qué pasó cuando compartiste con otros lo que aprendiste?
3. ¿Qué ha sucedido en sus vidas como resultado de estas enseñanzas?

Lee cuidadosamente Efesios 5:22-33, Romanos 12:1-13 y Efesios 2:19-22.

1 LA IGLESIA ES COMPARADA A UNA NOVIA (EFESIOS 5:22-33).

¿Cómo mostró Jesús su amor por la Iglesia?

.....

.....

.....

¿Cuál es el deseo de Jesús para su "Novia"?

.....

.....

2 LA IGLESIA ES EL "CUERPO DE CRISTO" (ROMANOS 12:1-13).

Puesto que pertenecemos al "Cuerpo de Cristo", ¿cuál debería ser nuestra actitud sobre nuestros propios cuerpos? (versículos 1-2)

.....

.....

.....

Miembros de una familia

Piedras de un templo



La Iglesia es un "templo" para la morada de Dios. (Efesios. 2:19-22). ¿Cuáles son los diferentes elementos que componen este santo templo?



Según este texto, describa cuál es la función de este templo.



Actividades opcionales

1. Dibujar una de las cinco imágenes utilizadas en las Escrituras para representar a la Iglesia. Luego representate a ti mismo en la imagen. Medita en lo que esa enseñanza significa para ti como miembro de la iglesia. Luego, comparte con el grupo.
2. Canta una canción sobre la iglesia, por ejemplo:
 - Al Rey (<https://www.youtube.com/watch?v=tMeaLhQ3NHo>) por Marcos Vidal
 - Regresará por mí (<https://www.youtube.com/watch?v=hHV2wvIRN5c>) por Julissa.
 - Los que esperan en Dios (<https://www.youtube.com/watch?v=ne8GgW8tA68>) por Marcos Vidal



Aplicaciones

1. ¿Qué haces para mostrar que eres miembro de la Iglesia, que es la 'Novia', ¿el 'Cuerpo' y el 'Templo'?

2. ¿Cómo puede nuestra comunidad reflejar mejor estas realidades de la naturaleza de la Iglesia? Discutan como grupo qué significa en lo práctico que la Iglesia es 'la Novia de Cristo' y 'el cuerpo de Cristo'; y que sus miembros sean los 'ciudadanos del Reino de Cristo', 'miembros de la familia de Cristo' y 'piedras del templo de Cristo'.
3. En los próximos días, elige una de las imágenes que representan a la iglesia. (Si dibujaste una, como actividad opcional, lleva el dibujo a casa y colócalo en un lugar donde puedas verlo a menudo). Ora para que tu iglesia se vuelva más así. Luego, reflexiona sobre tu propio compromiso con tu iglesia como parte del cuerpo.



Compartiendo

Esta semana, comparte con los demás lo que ha aprendido en esta lección. También puedes rehacer la lección con alguien.



Lección ③: Las "Ordenanzas" de la Iglesia

Nombre: Fecha:

Objetivos de la lección

1. Comprender el significado de las ordenanzas de Cristo y su importancia en la vida de la iglesia local.
2. Comprender la responsabilidad propia en la obediencia a estos mandatos.
3. Evaluar nuestra propia obediencia actual a cada ordenanza y dar los pasos necesarios para participar plenamente en ellas.



¿Cómo vas?

1. ¿Cuáles fueron los puntos principales de la última lección?
2. ¿Qué pasó cuando compartiste con otros lo que aprendiste?
3. ¿Qué ha sucedido en tu vida como resultado de estas enseñanzas?



Definiciones:

- **Ordenanza:** Ritual instituido por Jesús cuando estuvo en la tierra para que todos los creyentes participaran en él. Hay dos ordenanzas: El Bautismo y la Cena del Señor. Éstas son acciones externas que muestran físicamente lo que Dios ha hecho espiritualmente dentro del creyente.
- **Pacto:** Acuerdo solemne entre dos partes que define los roles y obligaciones de cada una.
- **Pascua:** Fiesta para celebrar la liberación del pueblo de Dios de la muerte y la esclavitud en Egipto a través del sacrificio de un cordero sin mancha.
- **La Cena del Señor** (también llamada Santa Comunión o Santa Cena): Es una observancia solemne instituida por Jesús mientras comía la Pascua con sus discípulos. Los elementos nos recuerdan su cuerpo partido y su sangre derramada por nosotros. (1 Corintios 11:23-26)
- **Bautismo:** Testimonio público de nuestro nuevo nacimiento en Cristo por medio de la fe. Simboliza la limpieza del pecado, y la unión con Cristo en Su muerte y resurrección.



Los acontecimientos del Pentecostés en Hechos 2 marcaron el comienzo de una nueva comunidad de creyentes que tenían una relación íntima y dinámica con Dios a través del Espíritu Santo. Esta nueva relación de "pacto" fue predicha 600 años antes, por el profeta Jeremías.



EL NUEVO PACTO



Lee cuidadosamente Jeremías 31:31-34.



¿En qué se diferenciaría el Nuevo Pacto prometido y la relación de Dios con su pueblo en el Antiguo Pacto (Antiguo Testamento)?

.....

.....

.....



Cuando Jesús estableció la comunidad del Nuevo Pacto, es decir, la Iglesia, nos dio dos rituales nuevos (prácticas ceremoniales) que explican la obra nueva de Dios entre su pueblo. Estas ordenanzas son: 1) La Mesa del Señor y 2) El Bautismo.



LA MESA DEL SEÑOR



Lee cuidadosamente Lucas 22:7-23.



¿Por qué razón se ha instituido "La Mesa del Señor" de acuerdo con v19?

.....

.....



¿Cuál es el significado del pan (v19) y la copa (v20)?

.....

.....

.....



¿Qué nos enseña esto acerca de nuestra relación del "Nuevo Pacto" (con Dios) como creyentes en Cristo? (vuelve a leer Jeremías 31:34)

.....

.....

.....

.....


.....




Cuando tomamos los elementos de la Santa Comunión juntos en adoración, recordamos y proclamamos que nuestros pecados han sido completamente perdonados y tenemos acceso a Dios en oración, gracias a la muerte de Jesús en nuestro lugar. Es un tiempo para reflexionar sobre su obra completada, la comunión con Él y unos con otros, anhelando Su glorioso regreso. (1 Corintios 11:23-26)

③ **BAUTISMO**

 **Lee atentamente Hechos 8:26-40.**

 Al igual que la Comunión, la ordenanza del Bautismo está diseñada para proclamar e ilustrar las nuevas realidades espirituales de nuestra relación del Nuevo Pacto con Cristo y con Su Iglesia.


 Como vimos en el Día de Pentecostés en Hechos 2, era necesario creer en el mensaje del Evangelio y arrepentirse para ser bautizado. En Hechos 8, Felipe el Evangelista se encuentra con un eunuco etíope que leía el capítulo 53 del profeta Isaías en su camino a casa después de visitar el templo en Jerusalén. Según el texto de Hechos 8:32-35, ¿cuál es el evangelio de Jesús, "la Buena Nueva" que se le anunció al etíope? (Véase también Isaías 53:4-12)

.....

.....

.....

.....

 Después de escuchar las buenas nuevas sobre Jesús y expresar su deseo de ser bautizado, ¿qué indicaciones del texto ves que convencieron a Felipe de bautizarlo allí mismo?


.....

.....

.....

.....

.....

 ¿Qué ilustra la práctica del bautismo en agua acerca de nuestras nuevas relaciones bajo el Nuevo Pacto en Jeremías 31:31-34?

.....

.....

.....

.....

.....



Según Mateo 28:18-20, ¿quién debe ser bautizado y en nombre de quién?

.....

.....

.....



Actividades Opcionales

1. El bautismo en agua sirve como un testimonio público del bautismo en el Espíritu. Lee los siguientes versículos del Nuevo Testamento y haz coincidir cada uno con la definición o descripción que proporciona para el bautismo: Romanos 6:1-11, 1 Corintios 12:12-13, 1 Pedro 3:21.

Referencia Bíblica	Definición/Descripción del Bautismo
.....	Promesa o compromiso de un creyente cuya conciencia ha sido purificada, para asegurarse de que lo que simboliza el bautismo se convierta en una realidad en su vida.
.....	Identificación y unión con Cristo en su muerte y resurrección para una nueva vida de justicia
.....	Identificación y unión con todos los creyentes a través de la unidad por el Espíritu Santo

2. ¿Cuándo es el momento adecuado para que alguien sea bautizado? Lee cada declaración y escribe 'Verdadero', 'A veces verdadero' o 'Falso', de acuerdo con su relevancia para determinar cuándo ser bautizado:
 - En la primera oportunidad después de la confesión de fe en Cristo para asegurar que la persona sea salva por la eternidad.
 - Una vez que se está seguro de que el creyente ha entendido el mensaje del evangelio y el significado del acto del bautismo.
 - Después de haber recibido una instrucción cuidadosa y sistemática sobre la vida cristiana
 - Una vez que hay una comunidad de la iglesia local lista para recibir al candidato como miembro.
 - Con la condición de que haya un pastor o un representante oficial de la iglesia presente.
 - Una vez que no hay miembros de la familia que se opongan al bautismo.

..... Si el candidato es menor de edad, no realizarlo hasta que ambos padres estén de acuerdo. De lo contrario, espere hasta que el joven sea mayor de edad.

..... Hasta que el cónyuge (esposo o esposa) haya también creído y solicitado el bautismo.

3. Identificar algunas supersticiones / falsas creencias relacionadas con el bautismo.

.....

.....

.....

.....

.....

.....

.....

.....

.....

.....



Aplicaciones

1. Si eres un seguidor de Jesucristo y aún no has participado en la Santa Comunión, vuelve a leer lo que aprendiste en esta lección. Luego, busca a un líder en tu iglesia para hablar acerca del participar en la Santa Comunión.
2. Si el liderazgo de tu iglesia está de acuerdo, tomen la comunión como grupo al final de esta lección.
3. Si aún no has sido bautizado, vuelve a leer lo aprendido en esta lección sobre el bautismo y considera con espíritu de oración si debes dar este paso de obediencia. Si es así, ve y busca un líder en tu iglesia para hablar de ello.
4. En los próximos días, si conoces a un creyente que aún no ha sido bautizado, ora por ellos y anímelos a dar este paso de fe.



Compartiendo

Esta semana, comparte con los demás lo que has aprendido en esta lección. También puedes volver a hacer la lección con alguien.



Lección 4: Líderes de la Iglesia

Nombre: Fecha:

Objetivos de la lección

1. Conocer los rasgos de carácter requeridos de un diácono y un anciano, y cuáles son sus respectivos roles.
2. Apreciar la actitud de siervo que debe estar presente en un diácono, un anciano, así como en nosotros.
3. Comprometerse con una actitud de siervo y honrar a los líderes de la iglesia local.



¿Cómo vas?

1. ¿Cuáles fueron los puntos principales de la última lección?
2. ¿Qué pasó cuando compartiste con otros lo que aprendiste?
3. ¿Qué ha cambiado en sus vidas como resultado de estas enseñanzas?



Lee 1 Timoteo 3:1-13 cuidadosamente.



Definiciones:

- **Diácono:** Miembro de la iglesia autorizado para llevar a cabo un servicio en particular en la iglesia local.
- **Anciano:** Líder reconocido responsable de enseñar y supervisar los asuntos de la iglesia local de acuerdo con la palabra de Dios.



Los primeros ‘diáconos’ aparecen en Hechos 6:1-7. A medida que el número de discípulos crecía en la Iglesia de Jerusalén, los Apóstoles no podían manejar las necesidades diarias de sus miembros y surgieron disputas. Consultaron a los miembros para nombrar a siete hombres para manejar las necesidades físicas de la iglesia (versículo 3), lo que permitiría a los apóstoles y ancianos dedicarse a la oración y al ministerio de la Palabra (versículo 4). En esta lección, examinaremos las características y roles de los diáconos y ancianos, y cómo nosotros, como creyentes, debemos relacionarnos con ellos.



PRE-REQUISITOS PARA LOS ANCIANOS Y DIACONOS



Vuelve a leer 1 Timoteo 3:1-13 y en la siguiente tabla, marca la casilla si esa característica describe a un anciano y/o un diácono.

Calificaciones	Anciano	Diácono
Debe ser irreprochable	✓	✓

Debe ser esposo de una sola mujer		
Debe ser un individuo sobrio y sincero		
Debe tener dominio propio		
Debe ser respetable		
Debe ser hospitalario.		
Debe ser capaz de enseñar		
No un borracho		
Debe ser gentil.		
No debe buscar pleitos		
No codicioso de ganancias deshonestas		
Que gobierne bien su casa y su familia		
Que sea respetado por sus propios hijos		
Debe ser capaz de dirigir la Iglesia.		
Debe ser un cristiano maduro.		
Debe tener una buena reputación con los de afuera.		
Que busque vivir por la palabra de Dios		
Debe ser puesto a prueba.		



Los cristianos a través de los siglos han adoptado diferentes puntos de vista sobre si las mujeres pueden ser diáconos en la iglesia. 1 Timoteo 3:11 se puede referir tanto a las esposas se los diáconos o al oficio de diaconisas. Cualquiera que sea la interpretación, estas mujeres deben exhibir las siguientes características: Deben ser dignas de respeto (tener una buena reputación), no hablar maliciosamente de los demás, controlar su comportamiento y ser confiables en todo. Ya sea que este versículo se refiera a las esposas de los diáconos o al oficio de diaconisas femeninas, estas mujeres deben exhibir estas características.

② IGLESIA U HOGAR: ¿QUÉ ES LO PRIMERO?



Vuelve a leer 1 Timoteo 3:2-5,12 Ver también Tito 1:6.



Con base en las enseñanzas de estos pasajes, escribe "Verdadero" o "Falso" ante las siguientes declaraciones sobre la responsabilidad del creyente en el manejo de su familia.

..... El creyente debe enfocarse primero en cuidar a su familia adecuadamente antes de tratar de manejar los asuntos de la iglesia.


..... Los líderes deben estar dispuestos a renunciar a las responsabilidades de liderazgo cuando su propia familia requiere atención adicional.

..... La familia de un líder no debería tener que hacer ningún sacrificio por el ministerio de la iglesia.

..... Los líderes deben poner las necesidades de la iglesia local por encima de las de su propia esposa e hijos.

..... Un papel importante de un líder es el ser modelo de cómo administrar y cuidar a la familia.

③ COMPARANDO LAS 2 LISTAS DE REQUISITOS DE ANCIANOS Y DIÁCONOS.

 ¿Te sorprende alguna de estas características?

.....

.....

 ¿Qué cualidades clave se enfatizan?


.....

.....

 ¿Cuáles son algunas similitudes entre los ancianos y los diáconos?


.....

.....

 ¿Cuáles son algunas diferencias entre los ancianos y los diáconos?


.....

.....

 ¿Qué requisitos de 1 Timoteo 3:1-13 muestran que tanto los líderes/ancianos como los diáconos están destinados a ser siervos en la Iglesia?

.....

.....

 La mayoría de las cualidades enumeradas anteriormente se aplican a cada discípulo que quiere seguir a Cristo. Mira la lista anterior y anota 2 o 3 cualidades que el Señor te ha dado desde tu nuevo nacimiento.

.....

.....



¿Qué cualidades, 2 o 3, te gustaría desarrollar, con Su ayuda, para Su gloria?



Todo creyente está llamado a usar sus dones espirituales para servir en la iglesia, (ver 1a Pedro 4:10). No se necesita un título para hacerlo. Las posiciones de 'diácono' y 'anciano' no deben buscarse simplemente por el título, por tener una posición, ni acrecentar nuestro estatus social.

④

¿CÓMO DEBEMOS TRATAR A LOS ANCIANOS EN LA IGLESIA?



Lee 1 Timoteo 5:17-19.



De acuerdo con este pasaje, ¿cómo debemos tratar a los ancianos en la iglesia?



¿Es apropiado que un anciano reciba un pago por su trabajo?



¿Quién debe pagar el salario del anciano?



Actividades Opcionales

1. Pide a cada participante que mencione 2 cualidades que ven en la persona que está a su lado. Luego, pídeles que oren unos por otros, agradeciendo al Señor por estas cualidades y pidiéndole que continúe ayudando a cada uno a crecer a semejanza de Cristo.
2. Lean juntos Marcos 10:42-45. Como grupo, discutan cómo se debe ejercer el liderazgo en la iglesia y compárelo con la forma en que los gobernantes se comportan en el mundo. ¿Por qué es esto un desafío? ¿Qué cambia cuando el liderazgo se ejerce de la manera en que Jesús lo modeló?



Aplicaciones

1. Agradezcan a Dios por los líderes y siervos en su iglesia local y en su contexto. ¿Cuáles son algunas de las cualidades que ves en ellos y que te sirven de modelo? Ora por ellos que permanezcan fieles.
2. Piensa en tus responsabilidades como miembro de la iglesia. 1 Tesalonicenses 5:13 dice que debemos tener a los líderes en "el más alto honor" debido a su trabajo. ¿Cuáles son algunas formas en que puedes aplicar esto con tus propios líderes? Ponlo en práctica esta semana.



Compartiendo

Esta semana, comparte con los demás lo que has aprendido en esta lección. También puedes volver a hacer la lección con alguien.



Lección 5: Preservar la Unidad de la Iglesia

Nombre: Fecha:

Objetivos de la lección

1. Comprender cómo los miembros de la iglesia pueden alentar y apoyar a sus líderes.
2. Comprender cómo los líderes pueden servir a sus hermanos miembros de manera efectiva.
3. Crecer en humildad y aprecio por todos los que sirven en la familia de la iglesia.
4. Reconocer y comprometerse plenamente a nuestro presente rol de servicio a la iglesia.



¿Cómo vas?

1. ¿Cuáles fueron los puntos principales de la última lección?
2. ¿Qué pasó cuando compartiste con otros lo que aprendiste?
3. ¿Qué ha sucedido en sus vidas como resultado de estas enseñanzas?



Definición:

Sumisión Bíblica: Decisión voluntaria de respetar a los demás como superiores a uno mismo o de buscar el bienestar del otro como una prioridad para honrar a Cristo. (Esto requiere con mayor frecuencia obediencia con respecto a los líderes (ver Hebreos 13:17), pero no siempre (Ver Hechos 4:18-21).



Lee el Salmo 133.



Qué dulce es la bendición de la unidad cristiana. La unidad es un tema importante en toda la Biblia.

Jesús oró para que Sus seguidores fueran "uno" (Juan 17:20-23), Pablo alienta a los efesios que estaban discutiendo entre ellos a "esforzarse por mantener la unidad del Espíritu" (Efesios 4:3), y 1 Corintios 12 nos enseña que, aunque hay muchos miembros en la iglesia con muchos dones diferentes, la iglesia es "un solo cuerpo".

Como cristianos, ¿Cómo debemos ser "uno"? ¿Cómo puede la iglesia mantener la unidad con tantos tipos de personas con diferentes trasfondos y puntos de vista? ¿Cómo vamos a interactuar unos con otros y con nuestros líderes de maneras que den honor y gloria a Dios y mantengan la unidad de la iglesia?



Lee cuidadosamente 1 Pedro 5:1-11.

① UNIDAD CON LOS LÍDERES DE LA IGLESIA (VV1-5)



¿Qué anima Pedro a los ancianos a hacer (v 2)?



Completa la tabla a continuación con respecto a la motivación de una persona que desea servir en la iglesia como anciano (v 2-3).

Un anciano con la actitud correcta vela sobre la iglesia...	Un anciano con la actitud incorrecta vela sobre la iglesia...
Voluntariamente	
	Por ganancia personal
Siendo un ejemplo que la iglesia puede seguir	



En tus propias palabras, describe lo que significa para un anciano ser "ejemplo para la iglesia".



¿Qué anima Pedro a hacer a los jóvenes para apoyar a sus ancianos (v5)?



Es una gran alegría y ventaja para ti estar bajo el cuidado de un anciano amoroso. El trabajo del anciano es velar por sus almas y cuidar de ustedes como un pastor cuida de sus propias ovejas. Someterse a los ancianos es una forma de honrar a Dios, crecer en tu caminar cristiano y ayudar a mantener la unidad de la iglesia. Los ancianos tienen un trabajo muy serio y algún día tendrán que dar cuenta de su trabajo. Someterse a ellos les ayuda a hacer su trabajo con alegría. (Hebreos 13:17).



Vuelve a leer el versículo 5. ¿Qué actitud está animando Pedro a los hombres más jóvenes a mostrar en su sumisión a los ancianos?



¿Pedro solo se dirige a los jóvenes aquí?



¿Quién dice específicamente Pablo que debe vestirse de humildad el uno hacia el otro?



Basándonos en lo que acabamos de aprender, rellena los espacios en blanco en las siguientes frases:

..... deben vestirse de mientras
pastorean y supervisan la iglesia con un espíritu

Los cristianos deben a sus ancianos en un espíritu de

..... sabiendo que es un gran

y para su tener un anciano pastoreándolos.



Vuelve a leer los versículos 6-11. Según el versículo 8, ¿qué está tratando de hacernos el enemigo?




¿Cómo se nos anima a resistir al enemigo?



¿Cómo crees que la exhortación a resistir al diablo (v8-9) se relaciona con la humildad y la unidad en la iglesia (vv5-7)?


② UNIDAD CON OTROS CREYENTES

 **Lee cuidadosamente 1 Tesalonicenses 5:12-21.**


 ¿Qué se espera de los buenos líderes en el v. 12?


.....

.....


 ¿Cómo deben lidiar con las siguientes debilidades de las personas a su cargo? v14

Con aquellos que son:	Los líderes deben:
Ociosos
Tímidos
Débiles
Para todos

 Los líderes espirituales necesitan discernimiento para saber cómo acompañar pacientemente a cada uno bajo su cuidado. Todos podemos ayudarlos orando para que Dios les dé sabiduría en esta tarea.

 ¿Cómo espera el apóstol Pablo que los cristianos traten a sus líderes para que la paz reine entre ellos? (v.13)


.....

 ¿Qué crees que pasaría en una iglesia si la gente dejara de mostrar respeto por sus líderes?

.....

.....

.....

 Pablo insta a la iglesia de Tesalónica a estar en paz unos con otros (v 13). Luego da una lista de buenos hábitos/características de una iglesia unida y saludable. En la siguiente tabla, para cada versículo, dé la práctica que se nos anima a desarrollar, y luego muestre cómo podría contribuir a la unidad de la iglesia. Complete la siguiente tabla. El primer versículo (14) se da como modelo.

Verso	Práctica saludable a desarrollar	Beneficios en la construcción de la unidad de la iglesia
14	Tratar con paciencia los problemas de comportamiento	Los problemas causados por mal comportamiento solo empeorarán si no se abordan. Todos deben estar dispuestos a aceptar y dar consejos para ayudarse mutuamente a crecer en Cristo y vivir juntos en paz.
15	<p>.....</p> <p>.....</p> <p>.....</p>	<p>.....</p> <p>.....</p> <p>.....</p>
16	<p>.....</p> <p>.....</p> <p>.....</p>	<p>.....</p> <p>.....</p> <p>.....</p>
17	<p>.....</p> <p>.....</p> <p>.....</p>	<p>.....</p> <p>.....</p> <p>.....</p>
18	<p>.....</p> <p>.....</p> <p>.....</p>	<p>.....</p> <p>.....</p> <p>.....</p>
19	<p>.....</p> <p>.....</p> <p>.....</p>	Estar atentos a la guía del Espíritu Santo. Confesar y renunciar a las actividades o actitudes pecaminosas tan pronto como Él nos las revele.
20	No despreciar la enseñanza profética, pero examinarla cuidadosamente antes de aceptarla .	<p>.....</p> <p>.....</p> <p>.....</p>

 **Actividades Opcionales**

1. Canta una canción sobre la unidad en la iglesia, por ejemplo:
 - Hazme un Siervo para tu (<https://www.youtube.com/watch?v=PZJy77c2rQg>) Gloria por Jonathan y Sara Jerez

- En esto Conocemos (<https://www.youtube.com/watch?v=GfvPOBeKjAM>) por Jonathan y Sara Jerez
- Hermano, déjame ser tu siervo (https://www.youtube.com/watch?v=vsBCCz3Y7_w)

Luego, ora por los miembros de tu propia iglesia, que sean cada vez más uno en Cristo.

2. Compón un poema o un canto basado en el Salmo 133. Comienza con el versículo 1, manteniéndolo como es. Luego, en lugar de los versículos 2-3, proporcione imágenes de su propio contexto cultural para expresar su acción de gracias a Dios por la hermosa comunión que existe entre hermanos y hermanas que están unidos en Cristo.



Aplicaciones

1. ¿Cuáles son algunas actitudes y acciones que obstaculizan la unidad en la iglesia? Ora y pídele a Dios que te muestre si estas actitudes se encuentran en ti o si alguna de tus acciones está dificultando la unidad en tu propia iglesia. Si este es el caso, pide perdón. En los próximos días, sigue orando para que esto cambie.
2. ¿Cuáles son algunas actitudes y acciones que contribuyen a la unidad en la iglesia? En los próximos días, sigue orando para que Dios te ayude a desarrollar estas actitudes y toma acciones que construyan la unidad de la iglesia y ayuden a todos a crecer espiritualmente.
3. Comenzamos la introducción de este curso con el glorioso propósito de Dios para la Iglesia: Unir a personas de diferentes tribus, lenguas, trasfondos sociales y culturales a través de la fe, en un solo cuerpo en Cristo (Efesios 3:6). ¿Cómo ves esta unidad expresada de manera práctica en tu iglesia local? Discutan esto como grupo. Luego, oren para que Dios les muestre cómo pueden hacer más para llegar y acoger a aquellos de todas las tribus y culturas. Mantengan un registro y recuérdense unos a otros las maneras que Dios les revele.



Revisión del Curso 104

Repasa las cinco lecciones de este Curso. Luego, como grupo, preparen y realicen un drama que muestre lo que han aprendido e ilustren cómo esto ha afectado la manera en que ven a la Iglesia.



Compartiendo

Esta semana, comparte con otros lo que has aprendido en esta lección. También puedes volver a hacer la lección con alguien.

